



ประกาศองค์การบริหารส่วนตำบลร่อนทอง  
เรื่อง รายงานผลการประเมินมาตรฐานขั้นต่ำการจัดบริการสาธารณะ ประจำปี พ.ศ. ๒๕๖๖  
ขององค์การบริหารส่วนตำบลร่อนทอง

\*\*\*\*\*

ตามที่คณะอนุกรรมการด้านการติดตามและประเมินผลในคณะกรรมการการกระจายอำนาจให้แก่องค์กรปกครองส่วนท้องถิ่น (ก.ก.ถ.) มีมติเห็นชอบเกณฑ์ชี้วัดและการประเมินมาตรฐานขั้นต่ำการจัดบริการสาธารณะ ประจำปี พ.ศ. ๒๕๖๖ สำหรับใช้ประเมินองค์การบริหารส่วนตำบล จำนวน ๘ ด้าน ๔๙ ตัวชี้วัดไปใช้ในการประเมินมาตรฐานขั้นต่ำการจัดบริการสาธารณะ ประจำปี พ.ศ. ๒๕๖๖ ขององค์การบริหารส่วนตำบลร่อนทอง นั้น

องค์การบริหารส่วนตำบลร่อนทองได้ดำเนินการรวบรวมและบันทึกข้อมูลในระบบการประเมินมาตรฐานขั้นต่ำการจัดบริการสาธารณะ ประจำปี พ.ศ. ๒๕๖๖ เรียบร้อยแล้ว จึงขอรายงานผลการดำเนินงานดังกล่าวมาเพื่อให้ประชาชนทราบโดยทั่วกัน

ทั้งนี้ สามารถศึกษารายละเอียดเพิ่มเติม ได้ที่ [www.rt.go.th](http://www.rt.go.th)

ประกาศ ณ วันที่ ๒๒ เดือน สิงหาคม พ.ศ. ๒๕๖๖

(นายนิกร โปธิน้อย)

นายกองค์การบริหารส่วนตำบลร่อนทอง

## รายงานผลการประเมินตนเองตามแบบรวบรวมข้อมูล

การประเมินผลการจัดบริการสาธารณะตามเกณฑ์ชี้วัดและค่าเป้าหมายขั้นต่ำมาตรฐานการจัดบริการสาธารณะ  
ขององค์การบริหารส่วนตำบลร่อนทอง ประจำปี พ.ศ. ๒๕๖๖

## คำนำ

สำนักงานคณะกรรมการการกระจายอำนาจให้แก่องค์กรปกครองส่วนท้องถิ่น (สำนักงาน ก.ก.ถ.) สำนักงานปลัดสำนักนายกรัฐมนตรี ได้พัฒนาระบบการประกันคุณภาพการให้บริการสาธารณะขององค์กรปกครองส่วนท้องถิ่น (อปท.) ด้วยวิธีการประเมินตนเอง (Self Assessment) ที่เรียกว่า การประเมินมาตรฐานขั้นต่ำเพื่อการประกันคุณภาพการให้บริการสาธารณะของ อปท. ประจำปี พ.ศ. ๒๕๖๖ โดยขอความร่วมมือ อปท. บันทึกข้อมูล การให้บริการสาธารณะของ อปท. ตามเกณฑ์ชี้วัดที่กำหนดในระบบประเมินผลมาตรฐานขั้นต่ำการให้บริการสาธารณะของ อปท. แบบออนไลน์ที่เว็บไซต์ สำนักงาน ก.ก.ถ. [www.odloc.go.th](http://www.odloc.go.th) ซึ่งสำนักงาน ก.ก.ถ. จะประมวลผลและวิเคราะห์ข้อมูลการให้บริการสาธารณะดังกล่าว พร้อมทั้งจัดทำรายงานผลการประเมินเสนอ ก.ก.ถ. โดยมีวัตถุประสงค์เพื่อ

(๑) กระตุ้นและสร้างความตระหนักให้ อปท. พัฒนาประสิทธิภาพประสิทธิผลของการให้บริการสาธารณะตามภารกิจหน้าที่ และภารกิจที่ได้รับ การถ่ายโอนตามแผนการกระจายอำนาจให้แก่ อปท. ให้มีคุณภาพและมาตรฐานที่สูงขึ้น และได้รับความพึงพอใจจากประชาชน ตามตัวชี้วัดและค่ามาตรฐาน ขั้นต่ำการให้บริการสาธารณะของ อปท. ขึ้นพื้นฐานที่อย่างน้อย อปท. ต้องดำเนินการ และควรมีผลการให้บริการสาธารณะดังกล่าว ผ่านค่ามาตรฐานขั้นต่ำ

(๒) สำนักงาน ก.ก.ถ. จะนำผลการประเมินไปพิจารณากำหนดแนวทางการพัฒนาคุณภาพ การให้บริการสาธารณะของ อปท. และใช้เป็นข้อมูล สำหรับ ก.ก.ถ. และคณะอนุกรรมการด้านต่างๆ ของสำนักงาน ก.ก.ถ. ที่เกี่ยวข้องในการกำหนดนโยบาย แผนงาน มาตรการ และแนวทางพัฒนางานด้าน การกระจายอำนาจให้แก่ อปท. การจัดสรรเงินอุดหนุนให้แก่ อปท. และอื่นๆ ที่เกี่ยวข้อง เพื่อให้การให้บริการสาธารณะของ อปท. มีคุณภาพสูงขึ้น และสามารถตอบสนองความต้องการของประชาชน

(๓) สำนักงาน ก.ก.ถ. มีข้อมูลสถิติการให้บริการสาธารณะของ อปท. ที่เป็นปัจจุบันทันสมัยสำหรับใช้ในการจัดทำระบบประกันคุณภาพ การให้บริการสาธารณะของ อปท. ในระยะต่อไป

(๔) สำนักงาน ก.ก.ถ. จะนำการบันทึกข้อมูลในระบบฯ ของ อปท. ไปใช้เป็นสัดส่วนคะแนนประกอบการส่งประกวด อปท. ที่มีการบริหารจัดการ ที่ดี ในปีงบประมาณ พ.ศ. ๒๕๖๗ ต่อไป

(๕) อปท. จะได้นำผลการประเมินไปใช้ประโยชน์ในการวางแผนการให้บริการสาธารณะของ อปท. และการพัฒนาคุณภาพการให้บริการ สาธารณะของ อปท. ให้มีผลการดำเนินงานสูงกว่าค่ามาตรฐานขั้นต่ำ

ดังนั้น องค์การบริหารส่วนตำบลร่อนทอง จึงขอ นำข้อมูลที่ได้รับจากการประเมินตนเอง รายงานเพื่อให้ประชาชนได้ทราบ และได้นำไปใช้ ประโยชน์ในการดำเนินงานปรับปรุงและพัฒนาคุณภาพการให้บริการสาธารณะขององค์การบริหารส่วนตำบลร่อนทองให้มีมาตรฐานสูงขึ้นอย่างต่อเนื่อง

องค์การบริหารส่วนตำบลร่อนทอง

สิงหาคม ๒๕๖๖

การมอบหมายเจ้าหน้าที่ประเมินมาตรฐานการจัดบริการสาธารณะ



องค์การบริหารส่วนตำบล ร่อนทอง

ขั้นตอนการมอบหมายเจ้าหน้าที่ประเมินมาตรฐานฯ

ขั้นตอนที่ 1

กรอกข้อมูลพื้นฐาน

ขั้นตอนที่ 2

ประเมินการให้บริการสาธารณะ

- แบบสอบถามที่ 2-1
- แบบสอบถามที่ 2-2
- แบบสอบถามที่ 2-3
- แบบสอบถามที่ 2-4
- แบบสอบถามที่ 2-5
- แบบสอบถามที่ 2-6

ดาวน์โหลดแบบรวบรวมข้อมูลและคู่มือการใช้งาน

สรุปลำดับ ผู้กรอกแบบประเมิน

ดูรายงานผลการประเมินตนเอง

- รายงานผลการประเมินรายแห่ง

กลับสู่หน้าหลัก

ออกจากระบบ

**การมอบหมายเจ้าหน้าที่ดำเนินการประเมินมาตรฐานขั้นต่ำการจัดการบริการสาธารณะของ อปท.**

ขั้นตอนและวิธีการประเมินตนเองของ อปท.

1. ผู้บริหาร อปท. แต่งตั้งคณะทำงาน หรือมอบหมายเจ้าหน้าที่ส่วนงานต่าง ๆ ที่เกี่ยวข้องกับตัวชี้วัด จำนวน 8 ด้าน ทำหน้าที่รวบรวม และพิจารณาความถูกต้องของข้อมูลการจัดบริการสาธารณะของ อปท. ในแต่ละด้านตามแบบบันทึกข้อมูล จำนวน 2 แบบ (แบบ อปท. 1 และแบบ อปท. 2 - 1 ถึง 2 - 6)
2. ผู้บริหาร อปท. มอบหมายเจ้าหน้าที่คนหนึ่งทำหน้าที่บันทึกข้อมูลการจัดบริการสาธารณะของ อปท. ตามแบบบันทึกข้อมูลที่ได้จากเจ้าหน้าที่ส่วนงานต่างๆ ในระบบประเมินผลมาตรฐานขั้นต่ำการจัดการบริการสาธารณะของ อปท. ทางระบบออนไลน์ผ่านเว็บไซต์สำนักงาน ก.ก.ก. [www.odloc.go.th](http://www.odloc.go.th)
3. เจ้าหน้าที่ อปท. นำผลการประเมินจากระบบเสนอผู้บริหาร อปท. และรายงานที่ประชุมสภาทราบผลการประเมินการจัดบริการสาธารณะของ อปท.
4. อปท. นำผลการประเมินประชาชนสัมพันธ์ไปประชาสัมพันธ์หรือเผยแพร่ตามช่องทางต่าง ๆ
5. อปท. สามารถดูผลการประเมินแบบออนไลน์ได้ที่เมนู **รายงานผลการประเมินสาธารณะรายแห่ง** (ภายหลังจากเจ้าหน้าที่บันทึกข้อมูลในระบบครบทุกขั้นตอน และกดส่งผลการประเมินในระบบสำเร็จ)
6. อปท. ต้องนำส่งเอกสารหลักฐานแสดงผลการดำเนินงานตามข้อ 1 - 4 ได้แก่
  - (1) หนังสือแต่งตั้งคณะทำงาน หรือหนังสือมอบหมายเจ้าหน้าที่รวบรวมข้อมูล และมอบหมายเจ้าหน้าที่บันทึกข้อมูลในระบบ
  - (2) เอกสารแสดงการนำผลการประเมินเสนอผู้บริหาร อปท.
  - (3) เอกสารแสดงการนำผลการประเมินรายงานที่ประชุมสภาทราบ
  - (4) เอกสารแสดงการนำผลการประเมินจากในระบบ ประชาสัมพันธ์เผยแพร่ไปประชาสัมพันธ์

**โดยแจ้งให้สำนักงาน ก.ก.ก. ทราบ ทาง E-mail : [monitor.opm@gmail.com](mailto:monitor.opm@gmail.com) ตั้งชื่อเรื่องเอกสารแนบการประเมินมาตรฐาน ประจำปี พ.ศ. 2566 และ ระบุชื่อ อปท. อำเภอ จังหวัดให้ชัดเจนด้วย**

**กรรณการกรอกข้อมูลรายชื่อเจ้าหน้าที่ส่วนงานต่างๆ ที่เกี่ยวข้องกับตัวชี้วัด จำนวน 8 ด้าน ที่ผู้บริหามอบหมายให้ทำหน้าที่รวบรวม และตรวจสอบความถูกต้องของข้อมูล**

ข้อมูล	ชื่อ	สกุล	ตำแหน่ง	เบอร์โทรศัพท์
1.ด้านโครงสร้างพื้นฐาน	นายเกษมสันต์	งามขำ	ผู้อำนวยการกองช่าง	0818011278
2. ด้านการผังเมือง	นางนิตติกาญจน์	เชื้อชาย	ผู้ช่วยนายช่างโยธา	0885445933
3. ด้านสาธารณสุข บริการทางสังคม และคุณภาพชีวิต	นางสาวธัญวรัตน์	ทองเงิน	นักวิชาการสาธารณสุขปฏิบัติการ	0863136538
4. ด้านการศึกษา	นางกฤษณา	แจ้งกระจำจ	นักวิชาการศึกษาชำนาญการ	0629971535
5. ด้านการจัดระเบียบชุมชนและการรักษาความสงบปลอดภัย	นายไกรสร	กลิ่นหอม	ผู้ช่วยเจ้าพนักงานป้องกันและบรรเทาสาธารณภัย	0971465804
6. ด้านการส่งเสริมเศรษฐกิจชุมชน อาชีพ การท่องเที่ยว และการลงทุน	นางปวีญเกียรติ์	การชนะ	นักพัฒนาชุมชนปฏิบัติการ	0928671418
7. ด้านการจัดการทรัพยากรธรรมชาติและสิ่งแวดล้อม	นางสาวฉัตรดี	ข้างขาว	ผู้ช่วยเจ้าพนักงานธุรการ	0852660057
8. ด้านการส่งเสริมศิลปะ วัฒนธรรม ภูมิปัญญาชาวบ้าน และโบราณสถาน	นางสาวปริศนา	มังกรพงษ์	ผู้ช่วยนักวิชาการศึกษา	0870234797

**กรรณการกรอกข้อมูลรายชื่อเจ้าหน้าที่ 1 คน ที่ผู้บริหามอบหมายให้ทำหน้าที่บันทึกข้อมูลการจัดบริการสาธารณะของ อปท.**

ลำดับ	ชื่อ	สกุล	ตำแหน่ง	เบอร์โทรศัพท์
1	นางสุนีย์	จรรย์วัฒน์	นักวิเคราะห์นโยบายและแผน	0867529221







แบบ อบต. ๑

แบบรวบรวมข้อมูลพื้นฐานทั่วไปขององค์การบริหารส่วนตำบล

รายการข้อมูล	หน่วย	ข้อมูล ณ ปี พ.ศ. 2565	แหล่งข้อมูล		ไม่มีบริการ สาธารณะ
			อปท.เอง (เลือก)	จากแหล่งอื่น (เลือก)	
<b>1.ด้านโครงสร้างพื้นฐาน</b>					
1.1 จำนวนถนนลาดยางในความรับผิดชอบของ อบต. ทั้งหมด <u>คำอธิบาย</u>	กม.	21.60	<input checked="" type="radio"/>	<input type="radio"/>	<input type="checkbox"/>
1.2 จำนวนพื้นที่ความเสียหายของถนนลาดยางในความรับผิดชอบของ อบต. ที่ชำรุดเสียหายทั้งหมด <u>คำอธิบาย</u>	ตร.ม.	350	<input checked="" type="radio"/>	<input type="radio"/>	<input type="checkbox"/>
1.3 จำนวนถนนคอนกรีตในความรับผิดชอบของ อบต. ทั้งหมด <u>คำอธิบาย</u>	กม.	31.86	<input checked="" type="radio"/>	<input type="radio"/>	<input type="checkbox"/>
1.4 จำนวนพื้นที่ความเสียหายของถนนคอนกรีตในความรับผิดชอบของ อบต. ที่ชำรุดเสียหายทั้งหมด <u>คำอธิบาย</u>	ตร.ม.		<input type="radio"/>	<input type="radio"/>	<input checked="" type="checkbox"/>
1.5 จำนวนจุดอันตรายที่เกิดอุบัติเหตุบ่อยครั้งทางการจราจรทางบกในเขต อบต. <u>คำอธิบาย</u>	จุด		<input type="radio"/>	<input type="radio"/>	<input checked="" type="checkbox"/>
1.6 จำนวนไฟส่องสว่างที่อยู่ในความรับผิดชอบในเขตทางของ อบต. <u>คำอธิบาย</u>	จุด	851	<input checked="" type="radio"/>	<input type="radio"/>	<input type="checkbox"/>
1.7 จำนวนไฟส่องสว่างที่อยู่ในความรับผิดชอบในเขตทางของ อบต. ที่ชำรุดเสียหาย <u>คำอธิบาย</u>	จุด	252	<input checked="" type="radio"/>	<input type="radio"/>	<input type="checkbox"/>
1.8 จำนวนสายทางคลอง และสาธารณสาธารณะในความรับผิดชอบของ อบต. <u>คำอธิบาย</u>	สาย	10	<input checked="" type="radio"/>	<input type="radio"/>	<input type="checkbox"/>
1.9 จำนวนสายทางคลอง และสาธารณสาธารณะ ในความรับผิดชอบของ อบต. ที่ชำรุดเสียหาย ดินเขิน ลุดตัน มีสิ่งกีดขวางทางน้ำ หรือถูกบกรุก ทำให้ไม่สามารถใช้งานได้ปกติ <u>คำอธิบาย</u>	สาย		<input type="radio"/>	<input type="radio"/>	<input checked="" type="checkbox"/>
1.10 จำนวนแหล่งน้ำสาธารณะ พื้นที่ทักน้ำ หรือแก้มลิงในความรับผิดชอบของ อบต. <u>คำอธิบาย</u>	แห่ง	10	<input checked="" type="radio"/>	<input type="radio"/>	<input type="checkbox"/>
1.11 จำนวนแหล่งน้ำสาธารณะ พื้นที่ทักน้ำ หรือแก้มลิงในความรับผิดชอบของ อบต. ที่ชำรุดเสียหาย ดินเขิน น้ำเน่าเสีย หรือถูกบกรุก ทำให้ไม่สามารถไหลผ่านได้ปกติ <u>คำอธิบาย</u>	แห่ง		<input type="radio"/>	<input type="radio"/>	<input checked="" type="checkbox"/>
1.12 จำนวนเครื่องสูบน้ำ ในความรับผิดชอบของ อบต. <u>คำอธิบาย</u>	เครื่อง		<input type="radio"/>	<input type="radio"/>	<input checked="" type="checkbox"/>
1.13 จำนวนเครื่องสูบน้ำ ในความรับผิดชอบของ อบต. ที่ชำรุดเสียหาย <u>คำอธิบาย</u>	เครื่อง		<input type="radio"/>	<input type="radio"/>	<input checked="" type="checkbox"/>
1.14 จำนวนคลองส่งน้ำที่อยู่ในความรับผิดชอบของ อบต. <u>คำอธิบาย</u>	แห่ง		<input type="radio"/>	<input type="radio"/>	<input checked="" type="checkbox"/>

1.15 จำนวนคลองส่งน้ำที่อยู่ในความรับผิดชอบของ อบต. ที่ชำรุดเสียหาย	แห่ง	<input type="text"/>	<input type="radio"/>	<input type="radio"/>	<input checked="" type="checkbox"/>
<u>คำอธิบาย</u>					
1.16 จำนวนระบบประปาหมู่บ้านที่อยู่ในพื้นที่ อบต. ที่บริหารโดย อบต. และรวมถึงที่บริหารโดยคณะกรรมการบริหารกิจการประปา	แห่ง	<input type="text" value="45"/>	<input checked="" type="radio"/>	<input type="radio"/>	<input type="checkbox"/>
<u>คำอธิบาย</u>					
1.17 จำนวนระบบประปาหมู่บ้านที่อยู่ในพื้นที่ อบต. ที่บริหารโดย อบต. และรวมถึงที่บริหารโดยคณะกรรมการบริหารกิจการประปา ที่ชำรุดเสียหาย	แห่ง	<input type="text"/>	<input type="radio"/>	<input type="radio"/>	<input checked="" type="checkbox"/>
<u>คำอธิบาย</u>					
<b>2. ด้านการผังเมือง</b>					
<b>3. ด้านสาธารณสุข บริการทางสังคม และคุณภาพชีวิต</b>					
3.1 จำนวนผู้สูงอายุที่มีปัญหาด้านสุขภาพหรือป่วยติดเตียงในพื้นที่ อบต.	คน	<input type="text" value="13"/>	<input checked="" type="radio"/>	<input type="radio"/>	<input type="checkbox"/>
<u>คำอธิบาย</u>					
3.2 จำนวนผู้สูงอายุที่เป็นสมาชิกในชมรม สมาคม ศูนย์บริการทางสังคม หรือโรงเรียนผู้สูงอายุที่อยู่ในความรับผิดชอบของ อบต.	คน	<input type="text" value="100"/>	<input checked="" type="radio"/>	<input type="radio"/>	<input type="checkbox"/>
<u>คำอธิบาย</u>					
3.3 จำนวนผู้สูงอายุที่ยากไร้ที่อยู่ในภาวะพึ่งพิงในพื้นที่ อบต. ที่ขอรับการช่วยเหลือจาก อบต.	คน	<input type="text"/>	<input type="radio"/>	<input type="radio"/>	<input checked="" type="checkbox"/>
<u>คำอธิบาย</u>					
3.4 จำนวนผู้พิการ ผู้ยากไร้ ที่ด้อยโอกาสในพื้นที่ อบต. ที่ขอรับการช่วยเหลือจาก อบต.	คน	<input type="text" value="35"/>	<input checked="" type="radio"/>	<input type="radio"/>	<input type="checkbox"/>
<u>คำอธิบาย</u>					
3.5 จำนวนสัตว์ที่ได้รับการสำรวจขึ้นทะเบียนสัตว์ในพื้นที่ของอบต.	ตัว	<input type="text" value="3908"/>	<input checked="" type="radio"/>	<input type="radio"/>	<input type="checkbox"/>
<u>คำอธิบาย</u>					
<b>4. ด้านการศึกษา</b>					
4.1 จำนวนศูนย์พัฒนาเด็กเล็กในสังกัด อบต. ทั้งหมด	แห่ง	<input type="text" value="2"/>	<input checked="" type="radio"/>	<input type="radio"/>	<input type="checkbox"/>
<u>คำอธิบาย</u>					
4.2 จำนวนเด็กในศูนย์พัฒนาเด็กเล็ก และเด็กในโรงเรียนอนุบาล และเด็กในโรงเรียนประถมศึกษา ในสังกัด อบต. ทั้งหมด	คน	<input type="text" value="75"/>	<input checked="" type="radio"/>	<input type="radio"/>	<input type="checkbox"/>
<u>คำอธิบาย</u>					
4.3 จำนวนเด็กด้อยโอกาส เด็กพิการ ในพื้นที่ อบต. ที่มี การสำรวจ ตรวจสอบ หรือมีความประสงค์ขอรับการสนับสนุน ด้านการศึกษา หรือด้านการเงิน หรือวัสดุอุปกรณ์จาก อบต.	คน	<input type="text"/>	<input type="radio"/>	<input type="radio"/>	<input checked="" type="checkbox"/>
<u>คำอธิบาย</u>					
<b>5. ด้านการจัดระเบียบชุมชนและการรักษาความสงบปลอดภัย</b>					
5.1 จำนวนประชากรในพื้นที่ อบต. ทั้งหมด	คน	<input type="text" value="9188"/>	<input type="radio"/>	<input checked="" type="radio"/>	<input type="checkbox"/>
<u>คำอธิบาย</u>					
5.2 จำนวนกล้องโทรทัศน์วงจรปิด (CCTV) ด้านความปลอดภัยของ อบต. ที่ติดตั้งในพื้นที่สาธารณะที่ชำรุดเสียหายไม่สามารถใช้งานได้ปกติ	กล้อง	<input type="text"/>	<input type="radio"/>	<input type="radio"/>	<input checked="" type="checkbox"/>
<u>คำอธิบาย</u>					
5.3 จำนวนเรื่องราวร้องทุกข์ของประชาชนจากศูนย์รับเรื่องราวร้องทุกข์ ศูนย์ไกลเกลี่ยข้อพิพาท ศูนย์ยุติธรรมชุมชน ศูนย์บริการประชาชน ศูนย์ดำรงธรรม ศูนย์ one stop service ศูนย์ส่งเสริมการมีส่วนร่วมของประชาชน หรือจากช่องทางสื่อออนไลน์อื่น ๆ ที่ส่งให้ อบต. ดำเนินการ	เรื่อง	<input type="text" value="2"/>	<input checked="" type="radio"/>	<input type="radio"/>	<input type="checkbox"/>
<u>คำอธิบาย</u>					



<b>6. ด้านการส่งเสริมเศรษฐกิจชุมชน อาชีพ การท่องเที่ยว และการลงทุน</b>					
6.1 จำนวนกลุ่มอาชีพต่าง ๆ เช่น กลุ่มเกษตรกร กลุ่มวิสาหกิจชุมชน กลุ่มแปรรูป การผลิต กลุ่มการท่องเที่ยว หรือกลุ่มอาชีพอื่นๆ ในพื้นที่ อบต.	กลุ่ม	<input type="text" value="10"/>	<input checked="" type="radio"/>	<input type="radio"/>	<input type="checkbox"/>
<u>คำอธิบาย</u>					
<b>7. ด้านการจัดการทรัพยากรธรรมชาติและสิ่งแวดล้อม</b>					
7.1 ปริมาณขยะมูลฝอยทั้งหมดในพื้นที่ อบต.	ตัน	<input type="text" value="497.35"/>	<input checked="" type="radio"/>	<input type="radio"/>	<input type="checkbox"/>
<u>คำอธิบาย</u>					
7.2 ปริมาณขยะอันตราย และขยะติดเชื้อในพื้นที่ อบต. ทั้งหมด	ตัน	<input type="text" value="0.32"/>	<input checked="" type="radio"/>	<input type="radio"/>	<input type="checkbox"/>
<u>คำอธิบาย</u>					
<b>8. ด้านการส่งเสริมศิลปะ วัฒนธรรม ภูมิปัญญาชาวบ้าน และโบราณสถาน</b>					
<div style="text-align: right;">            ฟอรัมกรอก     </div> <div style="text-align: right;">            ฟอรัมข้อมูล     </div>					

แบบ อบต. ๒-๑

แบบรวบรวมข้อมูลการจัดบริการสาธารณะขององค์การบริหารส่วนตำบล

ด้านโครงสร้างพื้นฐาน และด้านการผังเมือง

รายการข้อมูล	หน่วย	จำนวน	จำนวนงบประมาณ พ.ศ.2565(บาท)	รูปแบบ พ.ศ. 2565	ไม่ได้ดำเนินการ ในปีงบประมาณ พ.ศ.
<b>1.ด้านโครงสร้างพื้นฐาน</b>					
1.1 จำนวนพื้นที่ความเสียหายของถนนลาดยางในความรับผิดชอบทั้งหมดของ อบต. ที่ได้รับการบำรุงรักษาให้อยู่ในสภาพที่ใช้งานได้ปกติ <u>คำอธิบาย</u>	ตร.ม.	1400	198800	จ้างเหมา	
1.2 จำนวนพื้นที่ความเสียหายของถนนคอนกรีตในความรับผิดชอบทั้งหมดของ อบต. ที่ได้รับการบำรุงรักษาให้อยู่ในสภาพที่ใช้งานได้ปกติ <u>คำอธิบาย</u>	ตร.ม.				<input type="radio"/>
1.3 จำนวนจุดอันตรายที่เกิดอุบัติเหตุบ่อยครั้งทางการจราจรทางบกในเขต อบต. ที่ได้รับการพัฒนา ปรับปรุงหรือแก้ไขให้ปลอดภัย <u>คำอธิบาย</u>	จุด				<input type="radio"/>
1.4 จำนวนโครงการหรือกิจกรรม ของ อบต. ในการรณรงค์ประชาสัมพันธ์ เพื่อลดการเกิดอุบัติเหตุบนท้องถนน <u>คำอธิบาย</u>	โครงการ หรือ กิจกรรม	2	0	ทำร่วมกับ อปท. อื่น	
1.5 จำนวนไฟส่องสว่างในความรับผิดชอบในเขตทางของ อบต. ที่ได้รับการบำรุงรักษาให้อยู่ในสภาพที่ใช้งานได้ปกติ <u>คำอธิบาย</u>	จุด	252	187200	จ้างเหมา	
1.6 จำนวนสายทางคลอง และสาธารณสาธารณะ ในความรับผิดชอบของ อบต. ที่ได้รับการดูแลรักษาให้น้ำสามารถไหลผ่านได้ไม่ติดขัด หรือให้อยู่ในสภาพที่ใช้งานได้ปกติ <u>คำอธิบาย</u>	สาย				<input type="radio"/>
1.7 จำนวนแหล่งน้ำสาธารณะ พื้นที่พิกน้ำ หรือแก้มลิงในความรับผิดชอบของ อบต. ที่ได้รับการบำรุงรักษาให้อยู่ในสภาพที่ใช้งานได้ปกติ <u>คำอธิบาย</u>	แห่ง				<input type="radio"/>
1.8 จำนวนเครื่องสูบน้ำ ที่อยู่ในความรับผิดชอบของ อบต. ที่ได้รับการบำรุงรักษาให้อยู่ในสภาพที่ใช้งานได้ปกติ <u>คำอธิบาย</u>	เครื่อง				<input type="radio"/>
1.9 จำนวนคลองส่งน้ำที่อยู่ในความรับผิดชอบของ อบต. ที่ได้รับการบำรุงรักษาให้อยู่ในสภาพที่ใช้งานได้ปกติ <u>คำอธิบาย</u>	แห่ง				<input type="radio"/>
1.10 จำนวนระบบประปาหมู่บ้านที่อยู่ในพื้นที่ อบต. ที่บริหารโดย อบต. และรวมถึงที่บริหารโดยคณะกรรมการบริหารกิจการประปา ที่ได้รับการบำรุงรักษาให้อยู่ในสภาพที่ใช้งานได้ปกติ <u>คำอธิบาย</u>	แห่ง				<input type="radio"/>

## 2. ด้านการผังเมือง

2.1 จำนวนโครงการหรือกิจกรรม ที่ อบต. จัดทำ หรือปรับปรุง หรือร่วมดำเนินการจัดทำผังเมืองกับกรมโยธาธิการและผังเมือง โครงการ หรือ กิจกรรม

-



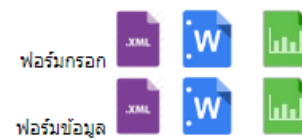
### คำอธิบาย

2.2 จำนวนโครงการหรือกิจกรรม ของ อบต. ในการส่งเสริมให้ความรู้แก่ประชาชนเกี่ยวกับการควบคุมการใช้ประโยชน์ที่ดินและการพัฒนาให้เป็นที่ไปตามผังเมืองรวม และการส่งเสริมการมีส่วนร่วมของประชาชนในงานด้านการผังเมือง โครงการหรือ กิจกรรม

-



### คำอธิบาย



แบบ อบต. ๒-๒

แบบรวบรวมข้อมูลการจัดบริการสาธารณสุขขององค์การบริหารส่วนตำบล  
ด้านสาธารณสุข บริการทางสังคม และคุณภาพชีวิต







รายการข้อมูล	หน่วย	จำนวน	จำนวนงบประมาณ พ.ศ.2565(บาท)	รูปแบบ พ.ศ. 2565	ไม่ได้ดำเนินการ ในปีงบประมาณ พ.ศ
<b>ด้านที่ 3 ด้านสาธารณสุข บริการทางสังคม และคุณภาพชีวิต</b>					
<b>3. ด้านสาธารณสุข บริการทางสังคม และคุณภาพชีวิต</b>					
3.1 จำนวนผู้สูงอายุที่มีปัญหาด้านสุขภาพหรือป่วยติดเตียงที่ได้รับการดูแล และมีการติดตามผลออกเยี่ยมบ้านให้คำแนะนำ ปรีกษาปัญหาสุขภาพให้แก่ผู้สูงอายุจาก อบต.	คน	13	78000	ทำร่วมกับส่วนราชการ	<input type="checkbox"/>
<u>คำอธิบาย</u>					
3.2 จำนวนโครงการหรือกิจกรรมที่ อบต. ดำเนินการส่งเสริมสุขภาพผู้สูงอายุที่มีปัญหาเกี่ยวกับสุขภาพ หรือป่วยติดเตียง	โครงการหรือกิจกรรม	3	78000	ทำร่วมกับส่วนราชการ	<input type="checkbox"/>
<u>คำอธิบาย</u>					
3.3 จำนวนผู้สูงอายุที่เป็นสมาชิกในชมรม สมาคม ศูนย์บริการ ทางสังคม หรือโรงเรียนผู้สูงอายุ ที่อยู่ในความรับผิดชอบของ อบต. ที่เข้าร่วมกิจกรรมต่าง ๆ ที่ชมรม สมาคม ศูนย์บริการทางสังคม หรือโรงเรียนผู้สูงอายุที่อยู่ในความรับผิดชอบของอบต.จัดขึ้น	คน	100	0	อปท. ดำเนินการเอง	<input type="checkbox"/>
<u>คำอธิบาย</u>					
3.4 จำนวนโครงการหรือกิจกรรม ที่ อบต. ดำเนินการส่งเสริมหรือสนับสนุนการจัดกิจกรรมนันทนาการหรือการออกกำลังกายให้แก่ผู้สูงอายุ	โครงการหรือกิจกรรม			-	<input checked="" type="checkbox"/>
<u>คำอธิบาย</u>					
3.5 จำนวนโครงการหรือกิจกรรมของ อบต. ในการพัฒนาอาชีพและการส่งเสริมเพิ่มรายได้ให้แก่ผู้สูงอายุ	โครงการหรือกิจกรรม	1	11870	อปท. ดำเนินการเอง	<input type="checkbox"/>
<u>คำอธิบาย</u>					
3.6 จำนวนผู้สูงอายุที่ยากไร้ที่อยู่ในภาวะพึ่งพิงในพื้นที่ที่ขอรับการช่วยเหลือจาก อบต. และ อบต. ให้ความช่วยเหลือ หรือประสานงานส่งต่อหน่วยงานที่เกี่ยวข้องให้ดำเนินการสงเคราะห์ หรือฟื้นฟู หรือ อบต. ประสานงานและสงเคราะห์ให้เข้าสู่สถานสงเคราะห์คนชรา	คน				<input type="checkbox"/>
<u>คำอธิบาย</u>					
3.7 จำนวนผู้พิการ ผู้ยากไร้ ที่ด้อยโอกาสในพื้นที่ อบต. ที่ขอรับการช่วยเหลือจาก อบต. และได้รับการช่วยเหลือสนับสนุนหรือประสานหน่วยงานส่งต่อหน่วยงานที่เกี่ยวข้องให้ดำเนินการช่วยเหลือสนับสนุนปัจจัยสี่ในการดำรงชีพ	คน			-	<input checked="" type="checkbox"/>
<u>คำอธิบาย</u>					
3.8 จำนวนโครงการหรือกิจกรรมของ อบต. ในการส่งเสริม ป้องกัน ควบคุมเฝ้าระวังป้องกันโรคประจำถิ่น หรือการแพร่ระบาดของโรคติดต่อ	โครงการหรือกิจกรรม	3	338820	อปท. ดำเนินการเอง	<input type="checkbox"/>
<u>คำอธิบาย</u>					
3.9 จำนวนสัตว์ที่ได้รับการสำรวจขึ้นทะเบียนสัตว์ และฉีดวัคซีนสุนัขบ้า หรือทำหมันตามโครงการสัตว์ปลอดโรคคนปลอดภัยจากโรคพิษสุนัขบ้า	ตัว	3908	11724	อปท. ดำเนินการเอง	<input type="checkbox"/>
<u>คำอธิบาย</u>					
3.10 จำนวนโครงการหรือกิจกรรมของ อบต. ในการตรวจสอบสถานประกอบการหรือสถานประกอบกิจการอาหารในพื้นที่	โครงการหรือกิจกรรม			-	<input checked="" type="checkbox"/>
<u>คำอธิบาย</u>					

แบบ อบต. ๒-๓

แบบรวบรวมข้อมูลการจัดบริการสาธารณะขององค์การบริหารส่วนตำบลร่อนทอง

ด้านการศึกษา

รายการข้อมูล	หน่วย	จำนวน	จำนวนงบประมาณ พ.ศ.2565(บาท)	รูปแบบ พ.ศ. 2565	ไม่ได้ดำเนินการ ในปีงบประมาณ พ.ศ.
<b>ด้านที่ 4 ด้านการศึกษา</b>					
<b>ด้านที่ 4 การศึกษา</b>					
4.1 จำนวนศูนย์พัฒนาเด็กเล็กในสังกัด อบต. ที่ผ่านการประเมินมาตรฐานสถานพัฒนาเด็กปฐมวัยแห่งชาติ <u>คำอธิบาย</u>	แห่ง	2	0	อปท. ดำเนินการเอง	
4.2 จำนวนเด็กในศูนย์พัฒนาเด็กเล็ก และ เด็กในโรงเรียนอนุบาล และเด็กในโรงเรียนประถมศึกษา ในสังกัด อบต. ที่ได้รับอาหารเสริม (นม) ครบถ้วน <u>คำอธิบาย</u>	คน	75	122891.14	อปท. ดำเนินการเอง	
4.3 จำนวนเด็กในศูนย์พัฒนาเด็กเล็ก และเด็กในโรงเรียนอนุบาล และเด็กในโรงเรียนประถมศึกษา ในสังกัด อบต. ที่ได้รับอาหารกลางวันที่มีคุณค่าทางโภชนาการครบถ้วน <u>คำอธิบาย</u>	คน	75	356580	อปท. ดำเนินการเอง	
4.4 จำนวนเด็กด้อยโอกาส เด็กพิการที่ได้รับการสนับสนุนด้านการศึกษา หรือด้านการเงิน หรือวัสดุอุปกรณ์จาก อบต. <u>คำอธิบาย</u>	คน				<input type="radio"/>
4.5 จำนวนโครงการหรือกิจกรรม เกี่ยวกับการส่งเสริมอาชีพหรือวิชาชีพให้แก่นักเรียนในโรงเรียนในสังกัด อบต. หรือนักเรียนในโรงเรียนในสังกัดอื่นที่ อบต. ให้การสนับสนุนหรืออุดหนุน <u>คำอธิบาย</u>	โครงการ หรือ กิจกรรม			-	<input checked="" type="radio"/>
4.6 จำนวนโครงการหรือกิจกรรมการส่งเสริมการเรียนรู้เกี่ยวกับเทคโนโลยี วิทยาศาสตร์ หรือทักษะคอมพิวเตอร์ และการรู้เท่าทันโลกดิจิทัล ให้แก่นักเรียนในโรงเรียนในสังกัดของ อบต. หรือนักเรียนในโรงเรียนในสังกัดอื่นที่ อบต. ให้การสนับสนุน <u>คำอธิบาย</u>	โครงการ หรือ กิจกรรม			-	<input checked="" type="radio"/>
4.7 จำนวนโครงการหรือกิจกรรมการส่งเสริมการสอนภาษา ต่างประเทศ ให้แก่นักเรียนในโรงเรียนในสังกัดของ อบต. หรือนักเรียนในโรงเรียนในสังกัดอื่นที่ อบต. ให้การสนับสนุน <u>คำอธิบาย</u>	โครงการ หรือ กิจกรรม			-	<input checked="" type="radio"/>

ฟอรัมกรอก     
 ฟอรัมข้อมูล   



แบบ อบต. ๒-๔

แบบรวบรวมข้อมูลการจัดบริการสาธารณะขององค์การบริหารส่วนตำบล

ด้านการจัดระเบียบชุมชน และการรักษาความสงบปลอดภัย

รายการข้อมูล	หน่วย	จำนวน	จำนวนงบประมาณ พ.ศ.2565(บาท)	รูปแบบ พ.ศ. 2565	ไม่ได้ดำเนินการ ใน งบประมาณ พ.ศ.
<b>ด้านที่ 5 ด้านการจัดระเบียบชุมชนและการรักษาความสงบปลอดภัย</b>					
<b>ด้านที่ 5 การจัดระเบียบชุมชนและการรักษาความสงบปลอดภัย</b>					
5.1 จำนวนแผนป้องกันและบรรเทาสาธารณภัยประเภทสำคัญที่เกิดขึ้นในพื้นที่ ที่อบต. ได้ดำเนินการ	ฉบับ	4	0	อปท. ดำเนินการเอง	
<u>คำอธิบาย</u>					
5.2 จำนวนอาสาสมัครป้องกันภัย ฝ่ายพลเรือน (อปพร.) ที่ อบต. สนับสนุนจัดตั้งขึ้น รวมทั้งจำนวนอาสาสมัครป้องกัน สาธารณภัยของมูลนิธิ สมาคม สมาชิก ชมรม หรืออื่น ๆ ที่ตั้งขึ้นถูกต้องตามกฎหมายในเขตพื้นที่	คน	119	0	อปท. ดำเนินการเอง	
<u>คำอธิบาย</u>					
5.3 จำนวนกล้องโทรทัศน์วงจรปิด (CCTV) ด้านความปลอดภัยของ อบต. ที่ติดตั้งในพื้นที่สาธารณะที่ชำรุดเสียหาย และ อบต. ซ่อมแซมให้สามารถใช้งานได้ปกติ 24 ชั่วโมง	กล้อง				<input type="radio"/>
<u>คำอธิบาย</u>					
5.4 จำนวนศูนย์หรือช่องทางรับเรื่องราวร้องทุกข์ ศูนย์ไกลเกลี่ยข้อพิพาท ศูนย์ยุติธรรมชุมชน ศูนย์บริการประชาชน ศูนย์ดำรงธรรม ศูนย์ one stop service ศูนย์ส่งเสริมการมีส่วนร่วมของประชาชน หรือจากช่องทางสื่อออนไลน์อื่น ๆ ที่ อบต. จัดให้มี หรือดำเนินการ	ศูนย์หรือช่องทาง	5	0	อปท. ดำเนินการเอง	
<u>คำอธิบาย</u>					
5.5 จำนวนเรื่องราวร้องทุกข์ของประชาชนจากศูนย์รับเรื่องราวร้องทุกข์ ศูนย์ไกลเกลี่ยข้อพิพาท ศูนย์ยุติธรรมชุมชน ศูนย์บริการประชาชน ศูนย์ดำรงธรรม ศูนย์ one stop service ศูนย์ส่งเสริมการมีส่วนร่วมของประชาชน หรือจากช่องทางสื่อออนไลน์อื่น ๆ ที่ส่งให้ อบต. ดำเนินการ และได้รับการแก้ไขปัญหาหรือให้ความช่วยเหลือจาก อบต. หรือการประสานงานหน่วยงานที่เกี่ยวข้องดำเนินการต่อไป	เรื่อง	2	0	อปท. ดำเนินการเอง	
<u>คำอธิบาย</u>					
5.6 จำนวนโครงการหรือกิจกรรมที่ อบต. ดำเนินการจัดอบรมให้ความรู้แก่ประชาชนเกี่ยวกับความเสี่ยงภัยต่าง ๆ ในอาคารสูง หรืออาคารที่มีความเสี่ยงภัย หรือในชุมชน เช่น การซ้อมหนีไฟ การซ้อมดับเพลิง แผ่นดินไหว เป็นต้น	โครงการหรือกิจกรรม			-	<input checked="" type="radio"/>
<u>คำอธิบาย</u>					

แบบ อบต. ๒-๕

แบบรวบรวมข้อมูลการจัดบริการสาธารณะขององค์การบริหารส่วนตำบล

ด้านการส่งเสริมเศรษฐกิจชุมชน อาชีพ การท่องเที่ยว และการลงทุน

รายการข้อมูล	หน่วย	จำนวน	จำนวนงบประมาณ พ.ศ.2565(บาท)	รูปแบบ พ.ศ. 2565	ไม่ได้ดำเนินการ ใน งบประมาณ พ.ศ
<b>ด้านที่ 6 ด้านการส่งเสริมเศรษฐกิจชุมชน อาชีพ การท่องเที่ยว และการลงทุน</b>					
<b>ด้านที่ 6 การส่งเสริมเศรษฐกิจชุมชน อาชีพ การท่องเที่ยว และการลงทุน</b>					
6.1 จำนวนกลุ่มอาชีพต่าง ๆ เช่น กลุ่มเกษตรกร กลุ่มวิสาหกิจชุมชน กลุ่มแปรรูปการผลิต กลุ่มการท่องเที่ยว หรือกลุ่มอาชีพอื่นๆ ที่ อนาคต. ส่งเสริม หรือให้การสนับสนุนให้สามารถดำเนินการได้อย่างยั่งยืน และมีรายได้ต่อเนื่อง <u>คำอธิบาย</u>	กลุ่ม	10	0	อปท. ดำเนินการเอง	
6.2 จำนวนโครงการหรือกิจกรรม ที่ อนาคต. ส่งเสริมหรือให้การสนับสนุน กลุ่มอาชีพต่าง ๆ เช่น กลุ่มเกษตรกร กลุ่มวิสาหกิจชุมชน กลุ่มแปรรูปการผลิต กลุ่มการท่องเที่ยว หรือกลุ่มอาชีพอื่นๆ ให้สามารถดำเนินการได้อย่างยั่งยืนและมีรายได้ต่อเนื่อง <u>คำอธิบาย</u>	โครงการ หรือกิจกรรม	1	11870	อปท. ดำเนินการเอง	
6.3 จำนวนโครงการหรือกิจกรรม ที่ อนาคต. ดำเนินการ หรือให้การสนับสนุนส่งเสริม หรือจัดให้มี ศูนย์แสดงสินค้าชุมชน ศูนย์จำหน่ายสินค้า ตลาดนัด ตลาดชุมชน ถนนคนเดิน ถนนวัฒนธรรม ตลาดน้ำ หรือตลาดเก่า เป็นต้น <u>คำอธิบาย</u>	โครงการ หรือกิจกรรม			-	<input checked="" type="radio"/>
6.4 จำนวนโครงการหรือกิจกรรมที่ อนาคต. ดำเนินการ หรือให้การสนับสนุนในการปรับปรุง ซ่อมแซม ป่ารงรักษา และฟื้นฟูแหล่งท่องเที่ยวให้มีสภาพที่เหมาะสม ต่อการท่องเที่ยว <u>คำอธิบาย</u>	โครงการ หรือกิจกรรม			-	<input checked="" type="radio"/>
6.5 จำนวนโครงการหรือกิจกรรมที่ อนาคต. ดำเนินการ หรือให้การสนับสนุนในการกระตุ้น หรือส่งเสริมการท่องเที่ยว และการให้ความรู้เกี่ยวกับประวัติความเป็นมาของแหล่งท่องเที่ยว <u>คำอธิบาย</u>	โครงการ หรือกิจกรรม	1	0	อปท. ดำเนินการเอง	
6.6 จำนวนแหล่งเผยแพร่ข้อมูลเกี่ยวกับการให้คำปรึกษา หรือแนะนำในการขอใบอนุญาตจดทะเบียนพาณิชย์ หรือการส่งเสริมการลงทุนในพื้นที่ ฝั่งการให้คำปรึกษา หรือแนะนำผ่านช่องทางสื่อออนไลน์ เช่น เว็บไซต์ หรือเฟซบุ๊ก และการให้คำปรึกษา โดยเจ้าหน้าที่ของ อนาคต. ที่ทำการสำนักงาน อนาคต. โดยตรง <u>คำอธิบาย</u>	แหล่ง			-	<input checked="" type="radio"/>

ฟอร์มข้อมูลกรอก



ฟอร์มข้อมูล



แบบ อบต. ๒-๖

แบบรวบรวมข้อมูลการจัดบริการสาธารณะขององค์การบริหารส่วนตำบล  
ด้านการจัดการทรัพยากรธรรมชาติและสิ่งแวดล้อม และด้านศิลปะ วัฒนธรรม  
ภูมิปัญญาชาวบ้าน และโบราณสถาน

รายการข้อมูล	หน่วย	จำนวน	จำนวนงบประมาณ พ.ศ.2565(บาท)	รูปแบบ พ.ศ. 2565	ไม่ได้ดำเนินการ ในงบประมาณ พ.ศ.
<b>ด้านที่ 7 ด้านการจัดการทรัพยากรธรรมชาติและสิ่งแวดล้อม และ ด้านที่ 8 ด้านการส่งเสริมศิลปะ วัฒนธรรม ภูมิปัญญาชาวบ้าน และโบราณสถาน</b>					
<b>ด้านที่ 7 การจัดการทรัพยากรธรรมชาติและสิ่งแวดล้อม</b>					
7.1 ปริมาณขยะมูลฝอยในพื้นที่ อบต. ที่ถูกกำจัดอย่างถูกสุขลักษณะ ตามกฎ ระเบียบ ขั้นตอนตามหลักวิชาการของกระทรวงสาธารณสุขหรือหน่วยงานอื่นที่เกี่ยวข้อง <u>คำอธิบาย</u>	ตัน	493.352	0	อปท. ดำเนินการเอง	
7.2 ปริมาณขยะอันตราย และขยะติดเชื้อในพื้นที่ อบต. ที่ถูกส่งต่อไปกำจัดอย่างถูกสุขลักษณะ ตามกฎ ระเบียบ ขั้นตอนตามหลักวิชาการของกระทรวงสาธารณสุข หรือหน่วยงานอื่นที่เกี่ยวข้อง <u>คำอธิบาย</u>	ตัน	0.322	0	อปท. ดำเนินการเอง	
7.3 จำนวนโครงการหรือกิจกรรม ของ อบต. ในการส่งเสริมการปลูกต้นไม้ การอนุรักษ์ดูแลรักษาป่า ทรัพยากรชายฝั่ง หรือการจัดการเกี่ยวกับปัญหาน้ำเน่าเสีย <u>คำอธิบาย</u>	โครงการ หรือ กิจกรรม	1	9700	อปท. ดำเนินการเอง	
7.4 จำนวนโครงการหรือกิจกรรมของ อบต. ในการอบรมหรือประชาสัมพันธ์ให้ความรู้แก่ประชาชนเกี่ยวกับการดูแลรักษาป่า สืบจากไฟฟ้าการป้องกันไฟฟ้า การเผาในที่โล่ง สืบจากการเผา ในที่โล่ง เป็นต้น <u>คำอธิบาย</u>	โครงการ หรือ กิจกรรม			-	<input checked="" type="radio"/>
7.5 จำนวนครั้งที่ อบต. จัดส่งอาสาสมัครป้องกันไฟฟ้าเข้าร่วมอบรมกับหน่วยงานที่เกี่ยวข้อง <u>คำอธิบาย</u>	ครั้ง			-	<input checked="" type="radio"/>
7.6 จำนวนโครงการหรือกิจกรรมของ อบต. ในการประชาสัมพันธ์ เพื่อลดค่าฝุ่น PM 2.5 <u>คำอธิบาย</u>	โครงการ หรือ กิจกรรม			-	<input checked="" type="radio"/>
<b>ด้านที่ 8 การส่งเสริมศิลปะ วัฒนธรรม ภูมิปัญญาชาวบ้าน และโบราณสถาน</b>					
8.1 จำนวนโครงการหรือกิจกรรม ที่ อบต. ดำเนินการ หรือสนับสนุนในการส่งเสริม หรืออนุรักษ์ศิลปะ วัฒนธรรม ประเพณีท้องถิ่น หรือภูมิปัญญาชาวบ้าน <u>คำอธิบาย</u>	โครงการ หรือ กิจกรรม	3	0	อปท. ดำเนินการเอง	
8.2 จำนวนแหล่งการเรียนรู้ในท้องถิ่นเกี่ยวกับศิลปะ วัฒนธรรม ประเพณี ภูมิปัญญาท้องถิ่น และโบราณสถาน ที่ อบต. ดำเนินการ หรือให้การส่งเสริมสนับสนุน <u>คำอธิบาย</u>	แหล่ง	1	0	อปท. ดำเนินการเอง	

สรุปจำนวนผู้กรอกแบบประเมิน



การประเมินมาตรฐานขั้นต่ำการจัดการบริหารสาธารณสุขขององค์กรปกครองส่วนท้องถิ่น ประจำปี 2566

สำนักงานปลัดสำนักนายกรัฐมนตรี

**องค์การบริหารส่วนตำบล ร่อนทอง**

ขั้นตอนการมอบหมายเจ้าหน้าที่  
ประเมินมาตรฐานฯ

ขั้นตอนที่ 1  
กรอกข้อมูลพื้นฐาน

ขั้นตอนที่ 2  
ประเมินการให้บริการสาธารณสุข

- แบบสอบถามที่ 2-1
- แบบสอบถามที่ 2-2
- แบบสอบถามที่ 2-3
- แบบสอบถามที่ 2-4
- แบบสอบถามที่ 2-5
- แบบสอบถามที่ 2-6

**ดาวน์โหลดแบบรวบรวมข้อมูลและ  
คู่มือการใช้งาน**

สรุปจำนวน ผู้กรอกแบบประเมิน  
ดูรายงานผลการประเมินตนเอง  
- รายงานผลการประเมินรายแห่ง  
กสส.สู่มาน้ำหนัก  
ออกจากระบบ

สรุปจำนวน ผู้กรอกแบบประเมิน

ขั้นตอนที่ 1:กรอกข้อมูลพื้นฐาน	100.00%
ขั้นตอนที่ 2:ประเมินการให้บริการสาธารณสุข	100.00%
สรุปภาพรวมทั้งหมด	100.00%



สรุปผลการประเมินการจัดบริการสาธารณสุข

สรุปผลประเมินการให้บริการสาธารณะ						
บริการสาธารณะ	เกณฑ์ชี้วัด	ค่าเป้าหมาย (%)	กรอบการประเมิน (1)	การให้บริการสาธารณะ (2)	(2) เทียบ กับ (1) %	ผลการประเมิน
<b>ด้านที่ 1 โครงสร้างพื้นฐาน และ ด้านที่ 2 ผังเมือง</b>						
<b>1.ด้านโครงสร้างพื้นฐาน</b>						
	1. ร้อยละของจำนวนถนนลาดยางในความรับผิดชอบทั้งหมดของ อบต. ที่ได้รับการบำรุงรักษาให้อยู่ในสภาพที่ใช้งานได้ปกติ	80	350	1400	400	สูงกว่าค่าเป้าหมาย
	2. ร้อยละของจำนวนถนนคอนกรีตในความรับผิดชอบทั้งหมดของ อบต. ที่ได้รับการบำรุงรักษาให้อยู่ในสภาพที่ใช้งานได้ปกติ	80	0	-	-	ไม่มีบริการสาธารณะ
	3. ร้อยละของจำนวนจุดอันตรายที่เกิดอุบัติเหตุบ่อยครั้งทางการจราจรทางบกในเขต อบต. ที่ได้รับการพัฒนา ปรับปรุง หรือแก้ไขให้ปลอดภัย	75	0	-	-	ไม่มีบริการสาธารณะ
	4. จำนวนโครงการหรือกิจกรรม ของ อบต. ในการรณรงค์ประชาสัมพันธ์ เพื่อมุ่งลดการเกิดอุบัติเหตุบนท้องถนน	3	3	2	66.67	การพัฒนาในขนาด
	5. ร้อยละของจำนวนไฟส่องสว่างในความรับผิดชอบในเขตทางของ อบต. ที่ได้รับการบำรุงรักษาให้อยู่ในสภาพที่ใช้งานได้ปกติ	100	252	252	100	เท่ากับค่าเป้าหมาย
	6. ร้อยละของจำนวนสายทางคลอง และลำธารสาธารณะ ในความรับผิดชอบของ อบต. ที่ได้รับการดูแลรักษาให้น้ำสามารถไหลผ่านได้ไม่ติดขัด หรือให้อยู่ในสภาพที่ใช้งานได้ปกติ	90	0	-	-	ไม่มีบริการสาธารณะ
	7. ร้อยละของจำนวนแหล่งน้ำสาธารณะ พื้นที่พิกน้ำ หรือแก้มลิงในความรับผิดชอบของ อบต. ที่ได้รับการบำรุงรักษาให้อยู่ในสภาพที่ใช้งานได้ปกติ	90	0	-	-	ไม่มีบริการสาธารณะ
	8. ร้อยละของจำนวนเครื่องสูบน้ำ ที่อยู่ในความรับผิดชอบของ อบต. ที่ได้รับการบำรุงรักษาให้อยู่ในสภาพที่ใช้งานได้ปกติ	95	0	-	-	ไม่มีบริการสาธารณะ
	9. ร้อยละของจำนวนคลองส่งน้ำที่อยู่ในความรับผิดชอบของ อบต. ที่ได้รับการบำรุงรักษาให้อยู่ในสภาพที่ใช้งานได้ปกติ	90	0	-	-	ไม่มีบริการสาธารณะ
	10. ร้อยละของจำนวนระบบประปาหมู่บ้านที่อยู่ในพื้นที่ อบต. ที่บริหารโดย อบต. และรวมถึงที่บริหารโดยคณะกรรมการบริหารกิจการประปา ที่ได้รับการบำรุงรักษาให้อยู่ในสภาพที่ใช้งานได้ปกติ	95	0	-	-	ไม่มีบริการสาธารณะ

บริการ สาธารณะ	เกณฑ์ชี้วัด	ค่าเป้าหมาย (%)	กรอบการ ประเมิน (1)	การ จัดบริการ สาธารณะ (2)	(2) เทียบ กับ (1) %	ผลการประเมิน
<b>2. ด้านการผังเมือง</b>						
	11. จำนวนโครงการหรือกิจกรรม ที่ อบต. จัดทำ หรือปรับปรุง หรือร่วมดำเนินการจัดทำผังเมือง กับกรมโยธาธิการและผังเมือง	1	1	-	-	ไม่ได้ดำเนินการ ในงบประมาณ พ.ศ
	12. จำนวนโครงการหรือกิจกรรม ของ อบต. ในการส่งเสริมให้ความรู้แก่ประชาชนเกี่ยวกับการ ควบคุมการใช้ประโยชน์ที่ดินและการพัฒนาให้เป็นไปตามผังเมืองรวม และการส่งเสริมการมี ส่วนร่วมของประชาคมในงานด้านการผังเมือง	1	1	-	-	ไม่ได้ดำเนินการ ในงบประมาณ พ.ศ
<b>ด้านที่ 3 ด้านสาธารณสุข บริการทางสังคม และคุณภาพชีวิต</b>						
<b>3. ด้านสาธารณสุข บริการทางสังคม และคุณภาพชีวิต</b>						
	13. ร้อยละของจำนวนผู้สูงอายุที่มีปัญหาด้านสุขภาพหรือป่วยติดเตียงที่ได้รับการดูแล และมี การติดตามผลออกเยี่ยมบ้านให้คำแนะนำ ปรึกษาปัญหาสุขภาพให้แก่ผู้สูงอายุจาก อบต.	90	13	13	100	สูงกว่าค่าเป้าหมาย
	14. จำนวนโครงการหรือกิจกรรม ที่ อบต. ดำเนินการส่งเสริมสุขภาพผู้สูงอายุที่มีปัญหาเกี่ยวกับ สุขภาพ หรือป่วยติดเตียง	2	2	3	150	สูงกว่าค่าเป้าหมาย
	15. ร้อยละของจำนวนผู้สูงอายุที่เป็นสมาชิกในชมรม สมาคม ศูนย์บริการทางสังคม หรือ โรงเรียนผู้สูงอายุที่อยู่ในความรับผิดชอบของ อบต. ที่เข้าร่วมกิจกรรมต่าง ๆ ที่ชมรม สมาคม ศูนย์บริการทางสังคม หรือโรงเรียนผู้สูงอายุที่อยู่ในความรับผิดชอบของ อบต. จัดขึ้น	60	100	100	100	สูงกว่าค่าเป้าหมาย
	16. จำนวนโครงการหรือกิจกรรม ที่ อบต. ดำเนินการส่งเสริมหรือสนับสนุนการจัดกิจกรรม นันทนาการหรือการออกกำลังกายให้แก่ผู้สูงอายุ	2	2	-	-	ไม่ได้ดำเนินการ ในงบประมาณ พ.ศ
	17. จำนวนโครงการหรือกิจกรรมของ อบต. ในการพัฒนาอาชีพและการส่งเสริมเพิ่มรายได้ ให้แก่ผู้สูงอายุ	2	2	1	50	การพัฒนาในอนาคต
	18. ร้อยละของจำนวนผู้สูงอายุที่ยากไร้ที่อยู่ในภาวะพึ่งพิงในพื้นที่ที่ขอรับการช่วยเหลือจาก อบต. และ อบต. ให้ความช่วยเหลือ หรือประสานงานส่ง ต่อหน่วยงานที่เกี่ยวข้องให้ดำเนินการ สงเคราะห์หรือฟื้นฟู หรือ อบต. ประสานงาน และสงเคราะห์ให้เข้าสู่สถานสงเคราะห์คนชรา	80	0	-	-	ไม่มีบริการสาธารณะ

บริการ สาธารณะ	เกณฑ์ชี้วัด	ค่าเป้าหมาย (%)	กรอบการ ประเมิน (1)	การ จัดการ สาธารณะ (2)	(2) เทียบ กับ (1) %	ผลการประเมิน
	19. ร้อยละของจำนวนผู้พิการ ผู้ยากไร้ ที่ด้อยโอกาสในพื้นที่ อบต. ที่ขอรับการช่วยเหลือจาก อบต. และได้รับการช่วยเหลือสนับสนุนหรือประสานหน่วยงานส่งต่อหน่วยงานที่เกี่ยวข้องให้ ดำเนินการช่วยเหลือสนับสนุนปัจจัยสี่ในการดำรงชีพ	100	35	-	-	ไม่ได้ดำเนินการ ในงบประมาณ พ.ศ
	20. จำนวนโครงการหรือกิจกรรมของ อบต. ในการส่งเสริม ป้องกัน ควบคุมเฝ้าระวังป้องกันโรค ประจำถิ่น หรือการแพร่ระบาดของโรคติดต่อ	2	2	3	150	สูงกว่าค่าเป้าหมาย
	21. ร้อยละของจำนวนสัตว์ที่ได้รับการสำรวจขึ้นทะเบียนสัตว์และฉีดวัคซีนสุนัขม้า หรือทำหมัน ตามโครงการสัตว์ปลอดโรคคนปลอดภัย จากโรคพิษสุนัขบ้า	100	3908	3908	100	เท่ากับค่าเป้าหมาย
	22. จำนวนโครงการหรือกิจกรรมของ อบต. ในการตรวจสอบสุขภาพโภชนาการหรือสถานประกอบการ การอาหารในพื้นที่	2	2	-	-	ไม่ได้ดำเนินการ ในงบประมาณ พ.ศ
<b>ด้านที่ 4 ด้านการศึกษา</b>						
<b>ด้านที่ 4 การศึกษา</b>						
	23. ร้อยละของจำนวนศูนย์พัฒนาเด็กเล็กในสังกัด อบต. ที่ผ่านการประเมินมาตรฐานสถาน พัฒนาเด็กปฐมวัยแห่งชาติ	100	2	2	100	เท่ากับค่าเป้าหมาย
	24. ร้อยละของจำนวนเด็กในศูนย์พัฒนาเด็กเล็ก และเด็กในโรงเรียนอนุบาล และเด็กใน โรงเรียนประถมศึกษาในสังกัด อบต. ที่ได้รับอาหารเสริม (นม) ครบถ้วน	100	75	75	100	เท่ากับค่าเป้าหมาย
	25. ร้อยละของจำนวนเด็กในศูนย์พัฒนาเด็กเล็ก และเด็กในโรงเรียนอนุบาล และเด็กใน โรงเรียนประถมศึกษา ในสังกัด อบต. ที่ได้รับอาหารกลางวันที่มีคุณค่าทางโภชนาการครบถ้วน	100	75	75	100	เท่ากับค่าเป้าหมาย
	26. ร้อยละของจำนวนเด็กด้อยโอกาส เด็กพิการ ที่ได้รับการสนับสนุนด้านการศึกษา หรือด้าน การเงิน หรือวัสดุอุปกรณ์จาก อบต.	100	0	-	-	ไม่มีบริการสาธารณะ
	27. จำนวนโครงการหรือกิจกรรม เกี่ยวกับการส่งเสริมอาชีพหรือวิชาชีพ ให้แก่นักเรียนใน โรงเรียนในสังกัด อบต. หรือนักเรียนในโรงเรียนในสังกัดอื่นที่ อบต. ให้การสนับสนุนหรืออุดหนุน	2	2	-	-	ไม่ได้ดำเนินการ ในงบประมาณ พ.ศ
	28. จำนวนโครงการหรือกิจกรรม การส่งเสริมการเรียนรู้เกี่ยวกับเทคโนโลยี วิทยาศาสตร์หรือ ทักษะคอมพิวเตอร์ และการรู้เท่าทันโลกดิจิทัล ให้แก่นักเรียนในโรงเรียนในสังกัดของ อบต. หรือนักเรียนในโรงเรียนในสังกัดอื่นที่ อบต. ให้การสนับสนุน	2	2	-	-	ไม่ได้ดำเนินการ ในงบประมาณ พ.ศ

บริการ สาธารณะ	เกณฑ์ชี้วัด	ค่าเป้าหมาย (%)	กรอบการ ประเมิน (1)	การ จัดบริการ สาธารณะ (2)	(2) เทียบ กับ (1) %	ผลการประเมิน
	29. จำนวนโครงการหรือกิจกรรม การส่งเสริมการสอนภาษาต่างประเทศ ให้นักเรียนในโรงเรียนในสังกัดของ อบต. หรือนักเรียนในโรงเรียนในสังกัดอื่นที่ อบต. ให้การสนับสนุน	2	2	-	-	ไม่ได้ดำเนินการ ในงบประมาณ พ.ศ
<b>ด้านที่ 5 ด้านการจัดระเบียบชุมชนและการรักษาความสงบปลอดภัย</b>						
<b>ด้านที่ 5 การจัดระเบียบชุมชนและการรักษาความสงบปลอดภัย</b>						
	30. จำนวนแผนป้องกันและบรรเทาสาธารณภัยประเภทสำคัญที่เกิดขึ้นในพื้นที่ ที่อบต.ได้ดำเนินการ	2	2	4	200	สูงกว่าค่าเป้าหมาย
	31. ร้อยละของจำนวนอาสาสมัครป้องกันภัยฝ่ายพลเรือน (อปพร.) ที่ อบต. สนับสนุนจัดตั้งขึ้น รวมทั้งจำนวนอาสาสมัครป้องกันสาธารณภัยของมูลนิธิ สมาคม สมาชิก ชมรม หรืออื่น ๆ ที่ตั้งขึ้นถูกต้องตามกฎหมายในเขตพื้นที่	2	9188	119	1.3	การพัฒนาในอนาคต
	32. ร้อยละของจำนวนกล้อง โทรทัศน์วงจรปิด (CCTV) ด้านความปลอดภัยของ อบต. ที่ติดตั้งในพื้นที่สาธารณะที่สามารถใช้งานได้ปกติ 24 ชั่วโมง	100	0	-	-	ไม่มีบริการสาธารณะ
	33. จำนวนศูนย์หรือช่องทางรับเรื่องราวร้องทุกข์ ศูนย์ไกลเกลี่ยข้อพิพาท ศูนย์ยุติธรรมชุมชน ศูนย์บริการประชาชน ศูนย์ดำรงธรรม ศูนย์ one stop service ศูนย์ส่งเสริมการมีส่วนร่วมของประชาชน หรือจากช่องทางสื่อออนไลน์อื่น ๆ ที่อบต. จัดให้มี หรือดำเนินการ	2	2	5	250	สูงกว่าค่าเป้าหมาย
	34. ร้อยละของจำนวนเรื่องราวร้องทุกข์ของประชาชนจากศูนย์รับเรื่องราวร้องทุกข์ ศูนย์ไกลเกลี่ยข้อพิพาท ศูนย์ยุติธรรมชุมชน ศูนย์บริการประชาชน ศูนย์ดำรงธรรม ศูนย์ one stop service ศูนย์ส่งเสริมการมีส่วนร่วมของประชาชน หรือจากช่องทางสื่อออนไลน์อื่น ๆ ที่ส่งให้ อบต. ดำเนินการ และได้รับการแก้ไขปัญหาหรือให้ความช่วยเหลือจาก อบต. หรือการประสานงานหน่วยงานที่เกี่ยวข้องดำเนินการต่อไป	100	2	2	100	เท่ากับค่าเป้าหมาย
	35. จำนวนโครงการหรือกิจกรรมที่อบต. ดำเนินการจัดอบรมให้ความรู้แก่ประชาชนเกี่ยวกับ ความเสี่ยงภัยต่างๆ ในอาคารสูง หรืออาคารที่มีความเสี่ยง ภัย หรือในชุมชน เช่น การซ้อมหนีไฟ การซ้อมดับเพลิง แผ่นดินไหว เป็นต้น	1	1	-	-	ไม่ได้ดำเนินการ ในงบประมาณ พ.ศ
<b>ด้านที่ 6 ด้านการส่งเสริมเศรษฐกิจชุมชน อาชีพ การท่องเที่ยว และการลงทุน</b>						
<b>ด้านที่ 6 การส่งเสริมเศรษฐกิจชุมชน อาชีพ การท่องเที่ยว และการลงทุน</b>						
	36. ร้อยละของจำนวนกลุ่มอาชีพต่างๆ เช่น กลุ่มเกษตรกร กลุ่มวิสาหกิจชุมชน กลุ่มแปรรูปการผลิต กลุ่มการท่องเที่ยว กลุ่มอาชีพใหม่ ฯลฯ ที่ อบต. ส่งเสริม หรือให้การสนับสนุนให้สามารถดำเนินการได้อย่างยั่งยืน และมีรายได้ต่อเนื่อง	90	10	10	100	สูงกว่าค่าเป้าหมาย

บริการ สาธารณะ	เกณฑ์ชี้วัด	ค่าเป้าหมาย (%)	กรอบการ ประเมิน (1)	การ จัดบริการ สาธารณะ (2)	(2) เทียบ กับ (1) %	ผลการประเมิน
	37. จำนวนโครงการหรือกิจกรรม ที่ อบต. ส่งเสริมหรือให้การสนับสนุน กลุ่มอาชีพต่าง ๆ เช่น กลุ่มเกษตรกร กลุ่มวิสาหกิจชุมชน กลุ่มแปรรูปการผลิต กลุ่มการท่องเที่ยว หรือกลุ่มอาชีพอื่นๆ ให้สามารถดำเนินการได้อย่างยั่งยืน และมีรายได้ต่อเนื่อง	2	2	1	50	การพัฒนาในอนาคต
	38. จำนวนโครงการหรือกิจกรรม ที่ อบต. ดำเนินการ หรือให้การสนับสนุนส่งเสริม หรือจัดให้มี ศูนย์แสดงสินค้าชุมชน ศูนย์จำหน่ายสินค้า ตลาดนัด ตลาดชุมชน ถนนคนเดิน ถนนวัฒนธรรม ตลาดน้ำ หรือตลาดเก่า เป็นต้น	2	2	-	-	ไม่ได้ดำเนินการ ในปีงบประมาณ พ.ศ
	39. จำนวนโครงการหรือกิจกรรมที่ อบต. ดำเนินการ หรือให้การสนับสนุนในการปรับปรุง ซ่อมแซม บำรุงรักษา และฟื้นฟูแหล่งท่องเที่ยวให้มีสภาพที่เหมาะสมต่อการท่องเที่ยว	2	2	-	-	ไม่ได้ดำเนินการ ในปีงบประมาณ พ.ศ
	40. จำนวนโครงการหรือกิจกรรมที่ อบต. ดำเนินการ หรือให้การสนับสนุนในการกระตุ้น หรือส่งเสริมการท่องเที่ยว และการให้ความรู้เกี่ยวกับประวัติความเป็นมาของแหล่งท่องเที่ยว	2	2	1	50	การพัฒนาในอนาคต
	41. จำนวนแหล่งเผยแพร่ข้อมูลเกี่ยวกับการให้คำปรึกษา หรือแนะนำในการขอใบอนุญาตจดทะเบียนพาณิชย์ หรือการส่งเสริมการลงทุนในพื้นที่ ทั้งการให้คำปรึกษา หรือแนะนำผ่านช่องทางสื่อออนไลน์ เช่น เว็บไซต์ หรือเฟซบุ๊ก และการให้คำปรึกษา โดยเจ้าหน้าที่ของ อบต. ที่ทำการสำนักงาน อบต. โดยตรง	2	2	-	-	ไม่ได้ดำเนินการ ในปีงบประมาณ พ.ศ
<b>ด้านที่ 7 ด้านการจัดการทรัพยากรธรรมชาติและสิ่งแวดล้อม และ ด้านที่ 8 ด้านการส่งเสริมศิลปะ วัฒนธรรม ภูมิปัญญาชาวบ้าน และโบราณสถาน</b>						
<b>ด้านที่ 7 การจัดการทรัพยากรธรรมชาติและสิ่งแวดล้อม</b>						
	42. ร้อยละของปริมาณขยะมูลฝอยในพื้นที่ อบต. ที่ถูกกำจัดอย่างถูกสุขลักษณะตามกฎหมาย ขั้นตอนตามหลักวิชาการ ของกระทรวงสาธารณสุขหรือหน่วยงานอื่นที่เกี่ยวข้อง	95	497.35	493.352	99.2	สูงกว่าค่าเป้าหมาย
	43. ร้อยละของปริมาณขยะอันตราย และขยะติดเชื้อในพื้นที่ อบต. ที่ถูกส่งต่อไปกำจัดอย่างถูก สุขลักษณะตามกฎหมาย ขั้นตอนตามหลักวิชาการของกระทรวงสาธารณสุข หรือหน่วยงาน อื่นที่เกี่ยวข้อง	95	0.32	0.322	100.63	สูงกว่าค่าเป้าหมาย
	44. จำนวนโครงการหรือกิจกรรม ของ อบต. ในการส่งเสริมการปลูกต้นไม้ การอนุรักษ์ดูแล รักษาป่า ทรัพยากรชายฝั่ง หรือการจัดการเกี่ยวกับปัญหาน้ำเน่าเสีย	2	2	1	50	การพัฒนาในอนาคต
	45. จำนวนโครงการหรือกิจกรรมของ อบต. ในการอบรมหรือประชาสัมพันธ์ให้ความรู้แก่ ประชาชนเกี่ยวกับการดูแลรักษาป่า ภัยจากไฟป่าการป้องกันไฟป่า การเผาในที่โล่ง ภัยจากการ เผาในที่โล่ง เป็นต้น	2	2	-	-	ไม่ได้ดำเนินการ ในปีงบประมาณ พ.ศ

บริการ สาธารณะ	เขตเทศบาล	ค่าเป้าหมาย (%)	กรอบการ ประเมิน (1)	การ จัดการ สาธารณะ (2)	(2) เทียบ กับ (1) %	ผลการประเมิน
	46. จำนวนครั้งที่ อบต. จัดส่งอาสาสมัครป้องกันไฟป่าเข้าร่วมอบรมกับหน่วยงานที่เกี่ยวข้อง	1	1	-	-	ไม่ได้ดำเนินการ ในปีงบประมาณ พ.ศ
	47. จำนวนโครงการหรือกิจกรรมของ อบต. ในการประชาสัมพันธ์เพื่อลดค่าฝุ่น PM 2.5	2	2	-	-	ไม่ได้ดำเนินการ ในปีงบประมาณ พ.ศ
<b>ด้านที่ 8 การส่งเสริมศิลปะ วัฒนธรรม ภูมิปัญญาชาวบ้าน และโบราณสถาน</b>						
	48. จำนวนโครงการหรือกิจกรรม ที่ อบต. ดำเนินการ หรือสนับสนุนในการส่งเสริม หรืออนุรักษ์ ศิลปะ วัฒนธรรม ประเพณีท้องถิ่น หรือภูมิปัญญาชาวบ้าน	3	3	3	100	เท่ากับค่าเป้าหมาย
	49. จำนวนแหล่งการเรียนรู้ในท้องถิ่นเกี่ยวกับศิลปะ วัฒนธรรม ประเพณี ภูมิปัญญาท้องถิ่น และ โบราณสถาน ที่ อบต. ดำเนินการ หรือให้การส่งเสริมสนับสนุน	2	2	1	50	การพัฒนาในอนาคต